



Centre for Preparatory Studies (CPS)

IT Unit

IT Level (FPTC 102B)

Computer No: _____

Mock Midterm Exam: Practical

Student Name								
Student ID								Date:
Section								Duration: 1.5 Hour

General Instructions

- Place your DU ID card on your desk throughout the examination period.
- Read the task instructions carefully.
- Use only a blue or black pen. (Pencil is allowed only for writing tasks)
- Not allowed to use programmable calculators and/or smart-watches/phones or any other smart devices inside the exam hall.
- Must abide by DU's Academic Integrity Policy (AIP)- Policy No. DU-AC-007



Dhofar University's Academic Integrity Policy (AIP) is intended to foster hard work, honesty, and responsibility. It strictly prohibits all forms of academic misconduct, including cheating and collusion, plagiarism, and impersonation. By signing below, I agree to abide by the AIP.

تهدف سياسة النزاهة الأكاديمية بجامعة ظفار إلى تعزيز العمل الجاد والأمانة والمسؤولية وتحظر تمامًا جميع الأشكال التي تخالف النزاهة الأكاديمية، بما في ذلك الغش والتواطؤ والسرقة الأدبية والانتحال. بالتوقيع أدناه، أوافق على الالتزام بسياسة النزاهة الأكاديمية.

Signature of the student _____

Practical		
Section 1		6
Section 2		24
Total		30

Marked by: _____

Signature: _____ Date: _____

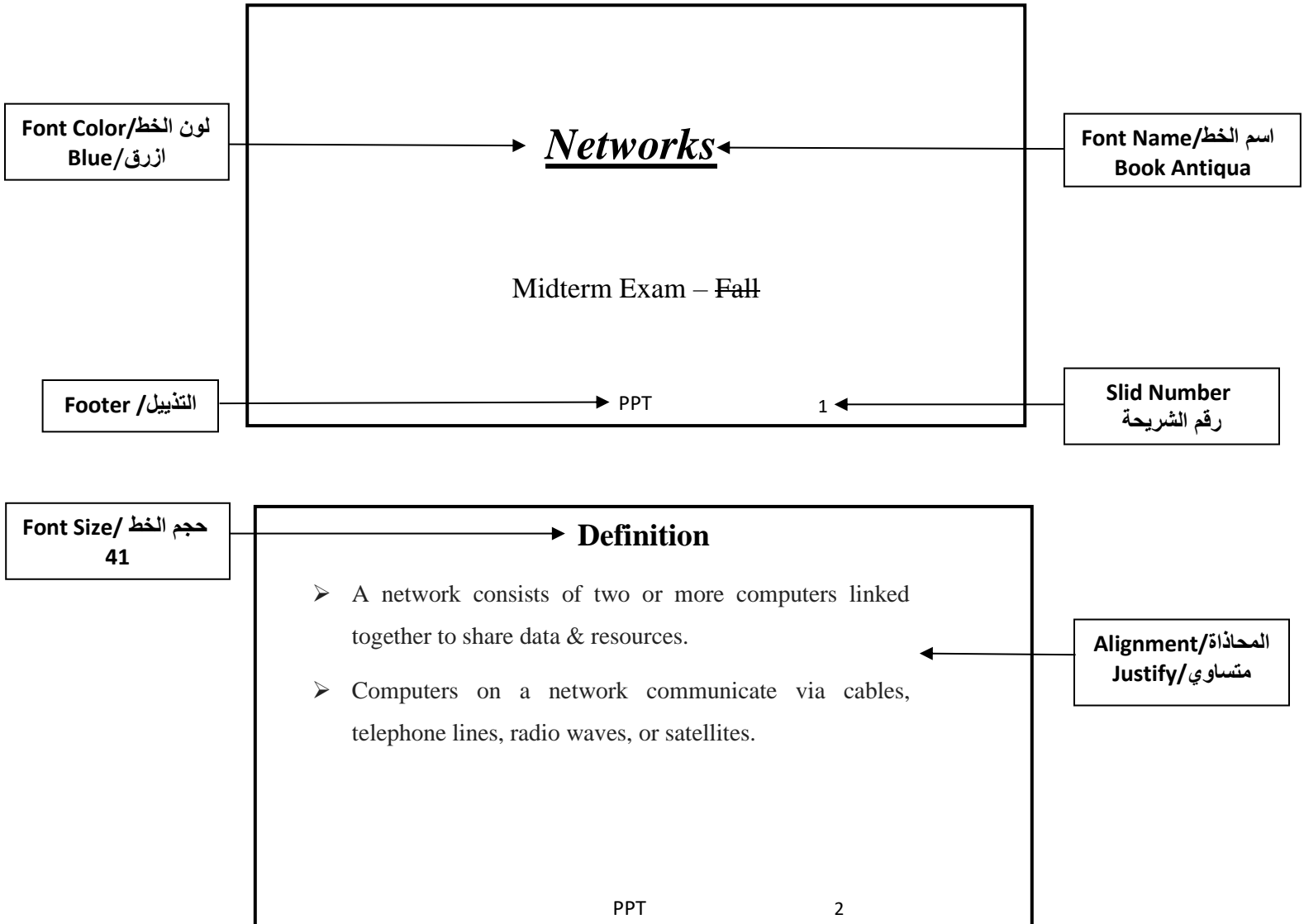
Moderated/ Checked by: _____

Signature: _____ Date: _____

➤ قم بإنشاء ملف Microsoft PowerPoint جديد باسمك ورقمك الجامعي على سطح المكتب، مثال: (Ahmed 202412345).

➤ افتح الملف وقم بتصميم 5 شرائح عن "Networks" كما هو موضح أدناه بالتخطيطات التالية:

- الشريحة 1 – شريحة العنوان (Title Slid)
- الشريحة 2 – العنوان والمحتوى (Title and Content)
- الشريحة 3 – المقارنة (Comparison)
- الشريحة 4 – محتويان (Two Content)
- الشريحة 5 – فارغة (Blank)



Network Types

LAN

- It covers a relatively small area.

MAN

- It covers a relatively larger area.


PPT

3

المحاذاة/Alignment
يمين / Right

Features

- A. Data transfer speed is high.
- B. Private ownership.
- C. Easy to manage.



internet

PPT

4

Line Spacing

المسافة بين السطور

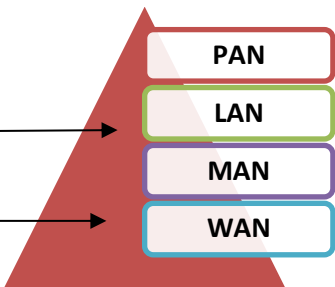
2.5

Shape Fill

تعبئة الشكل

Red/احمر

WordArt / كلمة فنية



PAN

LAN

MAN

WAN

PPT

5

SmartArt / رسم ذكي

Change Colors

غير الالوان

أحفظ ملف ال PowerPoint ومن ثم قم بإغلاقه

Mock Paper